



Segunda fase de evaluación del programa Banco de Ideas-SENESCYT

Fecha de impresión: 23/11/2024

Ha iniciado la **Segunda fase de evaluación del programa Banco de Ideas**. Ahora puedes ser uno de los ganadores de capital semilla (NO REEMBOLSABLE) de hasta \$50.000 dólares y **asesoramiento técnico** en una incubadora para que desarrolles tu proyecto.

Para ser parte del proceso de evaluación necesitamos que **postules tu proyecto a uno de los retos** para lo cual hemos preparado el siguiente instructivo:

- 1.** Ingresa a www.bancodeideas.gob.ec, con tu usuario y contraseña
- 2.** Al inicio, en tu mesa de trabajo, da clic sobre el reto Gestación, prototipo y comercialización o en el reto Investigación, de acuerdo al estado de desarrollo de tu proyecto.



Segunda fase de evaluación del programa Banco de Ideas-SENESCYT

Fecha de impresión: 23/11/2024

Mesa de Trabajo

Alex Toapanta

Tu ADN 100%

Mis proyectos 0

No existen proyectos

Actividad

No existen actividades recientes

Retos

[Ver los 2 retos disponibles](#)

Es tu turno de dar a conocer tu proyecto en cualquiera de los retos que aparecen a continuación. Busca uno o más retos que llamen tu atención y ¡participa!

INVESTIGACIÓN CIENTÍFICA

Presenta tu propuesta de un nuevo o mejorado bien o servicio, en etapa de investigación científica...

[Ver detalles](#) →

GESTACIÓN, PROTOTIPO Y

Proyectos que pertenezcan a la categoría de proyectos innovadores en proceso de gestación, prototipo o come...

[Ver detalles](#) →

3. Al ingresar a cualquiera de retos antes indicados, encontrará la siguiente imagen. Por favor descarga las **bases, documento jurídico que contiene información del proceso, selección de proyectos y parámetros en general**. Es importante que leas bien los detalles de ambos retos para que puedas postular con seguridad en el reto adecuado.



Segunda fase de evaluación del programa Banco de Ideas-SENESCYT

Fecha de impresión: 23/11/2024

prototipo o comercialización en menos de un año.

f t l e

Detalles del reto Bases Premios [Aplicar a este reto](#) →

 Banco de Ideas

[Descargar Archivo](#) 

Descripción


La Secretaría de Educación Superior, Ciencia, Tecnología e Innovación, con la visión de fomentar la generación de nuevos bienes, servicios y procesos, y de promover la cultura de la innovación a nivel nacional, establece la presente Convocatoria 2015 de Proyectos Innovadores en el marco del Programa Banco de Ideas.


La Convocatoria tiene como objetivo receptar, evaluar y seleccionar proyectos innovadores, a fin de otorgar a los mejores proyectos seleccionados, incentivos que faciliten su inserción en el aparato productivo y en la sociedad.

NOTA: Recuerda que en esta sección de la plataforma, se receptorán proyectos que se encuentran en fase de Gestión, Prototipo o comercialización por menos de un año.

4. Una vez que hayas leído las bases y tengas una idea clara del proceso, puede dar clic en **APLICAR A ESTE RETO**.

Detalles del reto Bases Premios [Aplicar a este reto](#) →

 Banco de Ideas

[Descargar Archivo](#) 

Descripción

La Secretaría de Educación Superior, Ciencia, Tecnología e Innovación, con la visión de fomentar la generación de nuevos bienes, servicios y procesos, y de promover la cultura de la innovación a nivel nacional, establece la presente Convocatoria 2015 de Proyectos Innovadores en el marco del Programa Banco de Ideas.

La Convocatoria tiene como objetivo receptar, evaluar y seleccionar proyectos innovadores, a fin de otorgar a los mejores proyectos seleccionados, incentivos que faciliten su inserción en el aparato productivo y en la sociedad.

5. A continuación, **si previamente ya registraste tu proyecto en la plataforma**, elige aquel o aquellos con los que desees aplicar; caso contrario, si aún no has cargado tu proyecto, elige **Crear un proyecto**.



Segunda fase de evaluación del programa Banco de Ideas-SENESCYT

Fecha de impresión: 23/11/2024

The screenshot shows a web interface for 'BANCO DE IDEAS' with a modal dialog box. The dialog has a title '¡Anímate y participa en este reto!' and instructions: 'Para hacerlo, selecciona alguno de tus proyectos publicados. Recuerda que para tener mejores oportunidades de ganar el reto, todos los miembros de tu proyecto deben haber completado su ADN'. Below the text is a list of projects, with one entry showing a blue infinity icon and the text 'nn' and 'Seleccionar'. The 'Seleccionar' button is circled. At the bottom of the dialog is a blue button labeled 'PARTICIPAR' with an infinity icon. The background shows a sidebar with 'Detalles del reto' and 'Descargar Archivo', and a main content area with a 'Aplicar a este reto' button and descriptive text about the challenge.

6. Completa la información solicitada. En el punto 1 ingresa los datos principales de tu proyecto.



Segunda fase de evaluación del programa Banco de Ideas-SENESCYT

Fecha de impresión: 23/11/2024

BANCO DE IDEAS Secretaría de Educación Superior, Ciencia, Tecnología e Innovación

Buscar Retos, Proyectos o personas


Mis proyectos 0

Mis proyectos 0 **Crear un proyecto** Proyecto público

1 **Datos principales** 2 Estado del Proyecto 3 Miembros 4 Publicar proyecto

Describe información básica sobre tu proyecto. Evita dar detalles o elementos que ocasionen una reproducción no autorizada o impida que posibles derechos de propiedad intelectual de tu propuesta sean protegidos.
IMPORTANTE: Antes de cargar la información de tu proyecto, infórmate sobre propiedad intelectual aquí

Datos de proyecto Escribe un nombre comercial de tu proyecto. Ejemplo: **Loomy**

 Describe tu proyecto de manera breve y específica (máximo 600 caracteres)

Subir imagen

Detalles del proyecto Pais de origen del proyecto Twitter

7. En el punto 2 elige el Estado de tu proyecto de acuerdo la descripción de cada cuadro.



Segunda fase de evaluación del programa Banco de Ideas-SENESCYT

Fecha de impresión: 23/11/2024

The screenshot shows the 'Banco de Ideas' web interface. At the top, there is a navigation bar with the logo, a search bar, and a 'Mis proyectos' button. Below the navigation bar, a progress indicator shows four steps: 1. Datos principales, 2. Estado del Proyecto (highlighted with a red oval), 3. Miembros, and 4. Publicar proyecto. A 'Omitir este paso >' link is also present. Below the progress indicator, a blue box contains instructions: 'Describe información básica sobre tu proyecto. Evita dar detalles o elementos que ocasionen una reproducción no autorizada o impida que posibles derechos de propiedad intelectual de tu propuesta sean protegidos. IMPORTANTE: Antes de cargar la información de tu proyecto, infórmate sobre propiedad intelectual aquí'. Below this, five cards represent different stages: 'Ideaación', 'Investigación' (highlighted in blue), 'Gestión', 'Prototipo Desarrollado', and 'En comercialización'. Each card has an icon and a brief description. At the bottom right, there is a 'Continuar' button with a right arrow.



Whymper E7-37 y Alpallana
Código Postal: 170516 / Quito - Ecuador
Teléfono: 593-2 250-5660

8. En el punto 3 tienes la opción de invitar a otros participantes a formar parte de tu equipo, o puedes invitar a personas que consideres se podrían unir a tu iniciativa.



Segunda fase de evaluación del programa Banco de Ideas-SENESCYT

Fecha de impresión: 23/11/2024

Miembros de mi proyecto

¿A quién deseas encontrar?

Seleccionar un rol
Seleccionar un Rol

Añade a más participantes que forman parte de tu proyecto. Si tienes más de uno, escribe su nombre y haz clic en el botón agregar. Repite esta acción con cada uno de los nombres que vas a añadir.

Buscar innovadores

Agregar

Si uno de ellos no se encuentra registrado, puedes enviarle una invitación a su correo electrónico.




Seleccionar un rol
Seleccionar un Rol

Escribe su correo electrónico

Email

Agregar

Continuar →

 Omar Suarez Intereses jazz , cocina nacional , lectura , 3+	 LUIS ALBERTO BENALCAZAR LUDEÑA Intereses música electrónica , me gusta el rock , música instrumental , 5+	 Mario Hoover Rosero Mallea Intereses musica instrumental , viajar , crear proyectosinnovadores. , 4+
---	---	--

9. Finalmente, cuando hayas completado la información, **pública tu proyecto, con lo cual estarás participando en la segunda fase de evaluación del Banco de Ideas.**



Segunda fase de evaluación del programa Banco de Ideas-SENESCYT

Fecha de impresión: 23/11/2024

The screenshot shows the 'Banco de Ideas' website interface. At the top, there is a search bar with the text 'Buscar Retos, Proyectos o personas' and a 'Mis proyectos' button with a '0' notification. Below the search bar, there are navigation tabs for 'Mis proyectos' and 'Crear un proyecto'. The 'Crear un proyecto' tab is active and shows a progress bar with four steps: 1. Datos principales, 2. Estado del Proyecto, 3. Miembros, and 4. Publicar proyecto. The 'Publicar proyecto' step is highlighted in blue. To the right of the progress bar, there is a checkbox for 'Proyecto público' and a link 'Omitir este paso >'. Below the progress bar, there is a light blue box with the text: 'Describe información básica sobre tu proyecto. Evita dar detalles o elementos que ocasionen una reproducción no autorizada o impida que posibles derechos de propiedad intelectual de tu propuesta sean protegidos. IMPORTANTE: Antes de cargar la información de tu proyecto, infórmate sobre propiedad intelectual aquí'. In the center, there is a large heading: 'Estoy listo para publicar e inscribir mi proyecto'. Below the heading, there is a message: 'Estás listo para publicar tu proyecto. Ahora prepárate para concursar en cualquier reto que desees participar. ¡Éxito en el proceso!'. At the bottom of this message, there is a blue button with the text 'Publicar mi proyecto' and a right arrow icon. Below the button, there is a link 'Ir al home >'. At the bottom of the page, there are logos for 'Secretaría de Educación Superior, Ciencia, Tecnología e Innovación', 'ecuador ama la vida', and 'Boost'.

10. Para asegurarte de que ya estás participando de uno de los retos del Banco de Ideas, a la derecha de tu mesa de trabajo te saldrá el reto en el estás participando.



Segunda fase de evaluación del programa Banco de Ideas-SENESCYT

Fecha de impresión: 23/11/2024

Secretaría de Educación Superior, Ciencia, Tecnología e Innovación


Buscar Retos, Proyectos o personas

Mis proyectos

Editar | Modelo de Negocio

Proyecto público Eliminar proyecto

Retos en los que participa el proyecto



**GESTACIÓN,
PROTOTIPO Y**

Proyectos que pertenezcan a la categoría de proyectos innovadores en proceso de gestación, prototipo o comercialización en menos de un año

Ver detalles

TIENES DEL 1 AL 30 DE JULIO PARA COMPLETAR ESTOS PASOS

Para más información:

Banco de Ideas

SECRETARÍA DE EDUCACIÓN SUPERIOR, CIENCIA, TECNOLOGÍA E INNOVACIÓN

- Whymper E7-98 y Pasaje Donoso, Edificio Tempo
- Telf.: +(593 2) 2903249 • Ext: 108

www.educacionsuperior.gob.ec



Segunda fase de evaluación del programa Banco de Ideas-SENESCYT

Fecha de impresión: 23/11/2024

[Ver evento en www.ups.edu.ec](http://www.ups.edu.ec)